


ANEXO 1
EQUIPAMIENTO ESPECIAL PARA ADAPTACIÓN A PARADEROS

PARTIDA	CONCEPTO	CANT.	U.M.	METAS Y DESCRIPCIÓN DE OBRAS			ALCANCES DE LA META
				CONCEPTO	CANT.	U.M.	
1	EQUIPO PARA ADAPTACIÓN DE PARADEROS RUTA ALIMENTADORA 2. SUMINISTRO E INSTALACIÓN DE ACCESORIOS, EQUIPO Y MOBILIARIO URBANO EN LA INFRAESTRUCTURA O PARADAS ADAPTADAS QUE INTEGRAN EL CORREDOR QUE RECORRE LAS UNIDADES DE LA LÍNEA 2 DE SITREN (RUTA ALIMENTADORA O INTEGRAL DEL TREN) PARA MEJORAR Y GARANTIZAR LA INCLUSIÓN Y ACCESO DE LAS PERSONAS CON DICAPACIDAD.	44	EQUIPO	RECONSTRUCCION DE BANQUETA DE CONCRETO Y RAMPAS PARA PERSONAS CON DISCAPACIDAD	968	M2	ACARREO EN CAMIÓN DE MATERIAL PRODUCTO DE LA EXCAVACIÓN M3 Y/O DEMOLICIÓN FUERA DE LA OBRA. INCLUYE: CARGA A MAQUINA, EQUIPO Y HERRAMIENTA Y LIMPIEZA AL FINAL DE EJECUCIÓN DE TRABAJOS.
							DESMONTAJE DE BANDERÍN EXISTENTE, INCLUYE DEMOLICIÓN DE BASE Y RETIRO DE ESCOMBRO, ENTREGA DE BANDERIN EXISTENTE EN BASE TETLAN DE SITEUR. INCLUYE MATERIALES, MANO DE OBRA, HERRAMIENTA, EQUIPO, LIMPIEZA GENERAL AL TÉRMINO DE LOS TRABAJOS Y TODO LO NECESARIO PARA SU CORRECTA EJECUCIÓN.
							DEMOLICIÓN DE BANQUETA DE CONCRETO DE 10 CM DE ESPESOR PARA RAMPA DISCAPACITADOS, POR MEDIOS MECANICOS CON MARTILLO NEUMATICO. INCLUYE: CORTE CON DISCO, HERRAMIENTAS, EQUIPO, MANO DE OBRA, RETIRO DE ESCOMBRO, LIMPIEZA Y TODO LO NECESARIO PARA SU CORRECTA EJECUCIÓN.
				RECONSTRUCCION DE GUARNICIÓN PARA PERSONAS CON DISCAPACIDAD	572	ML	ACARREO EN CAMIÓN DE MATERIAL PRODUCTO DE LA EXCAVACIÓN M3 Y/O DEMOLICIÓN FUERA DE LA OBRA. INCLUYE: CARGA A MAQUINA, EQUIPO Y HERRAMIENTA Y LIMPIEZA AL FINAL DE EJECUCIÓN DE TRABAJOS.
							FORJADO DE RAMPA PARA DISCAPACITADOS EN ESQUINA (EN ABANICO) CON LOGOTIPO DE SILLA DE RUEDAS EN BAJO RELIEVE (60 X 60 CM), CON LOSA DE 10 CM DE ESPESOR DE CONCRETO PREMEZCLADO F'C=200 KG/CM2, REFORZADO CON MALLA ELECTROSOLDADA 6_6 10/10. INCLUYE MATERIAL, MANO DE OBRA, HERRAMIENTA, CONCRETO, CIMBRA, AGUA, LIMPIEZA DURANTE Y DESPUES DE LA OBRA Y TODO LO NECESARIO PARA SU CORRECTA EJECUCIÓN.
							FORJADO DE BANQUETA DAÑADA A BASE DE LOSA DE 10 CM DE ESPESOR DE CONCRETO PREMEZCLADO F'C=200 KG/CM2, REFORZADO CON MALLA ELECTROSOLDADA 6_6 10/10, INCLUYE: DEMOLICIÓN Y RETIRO DE ESCOMBRO, MATERIAL, MANO DE OBRA, HERRAMIENTA, CONCRETO, CIMBRA, AGUA, LIMPIEZA DURANTE Y AL FINAL DE LA OBRA Y TODO LO NECESARIO PARA SU CORRECTA EJECUCIÓN.


[Handwritten signature]

[Handwritten mark]

[Handwritten mark]



						<p>DEMOLICIÓN DE BANQUETA DE CONCRETO DE 10 CM DE ESPESOR PARA RAMPA DISCAPACITADOS, POR MEDIOS MECANICOS CON MARTILLO NEUMATICO. INCLUYE: CORTE CON DISCO, HERRAMIENTAS, EQUIPO, MANO DE OBRA, RETIRO DE ESCOMBRO, LIMPIEZA Y TODO LO NECESARIO PARA SU CORRECTA EJECUCIÓN.</p> <p>FORJADO DE BANQUETA DAÑADA A BASE DE LOSA DE 10 CM DE ESPESOR DE CONCRETO PREMEZCLADO F'C=200 KG/CM2, REFORZADO CON MALLA ELECTROSOLDADA 6 6 10/10, INCLUYE: DEMOLICION Y RETIRO DE ESCOMBRO, MATERIAL, MANO DE OBRA, HERRAMIENTA, CONCRETO, CIMBRA, AGUA, LIMPIEZA DURANTE Y AL FINAL DE LA OBRA Y TODO LO NECESARIO PARA SU CORRECTA EJECUCIÓN.</p>
				SUMINISTRO Y COLOCACIÓN DE APOYO ISQUIÁTICOS (EQUIPO FIJO)	44	PZA <p>DADO PARA APOYO ISQUIÁTICO DE 2 PLAZAS DE .25 X .45 X .30 M DE PROFUNDIDAD, DE CONCRETO PREMEZCLADO F'C=200 KG/CM2, DISEÑO SEGUN PROYECTO. INCLUYE: EXCAVACIÓN A MANO EN TERRENO COMPACTO, SUMINISTRO DE MATERIALES, ACARREOS, CORTES, PLANTILLA, CIMBRADO, LIMPIEZA DURANTE Y DESPUES DE LA OBRA Y MANO DE OBRA.</p> <p>SUMINISTRO Y COLOCACIÓN DE MOBILIARIO TIPO APOYO ISQUIÁTICO CON MEDIDAS DE 1.00 M DE LARGO X 0.90 M DE ALTURA EL SOPORTE SUPERIOR Y A 0.75 M EL SOPORTE INFERIOR, 0.25 M DE SEPARACIÓN HORIZONTAL ENTRE AMBOS SOPORTES , ANCLADO 0.25 M, A BASE DE TUBULAR DE 2" DE DIAMETRO, ACERO INOX. 304 ORNAMENTAL CAL 14, INCLUYE: CODOS 304 MATERIALES, MANO DE OBRA, HERRAMIENTA, LIMPIEZA AL FINAL DE LA INSTALACIÓN Y TODO LO NECESARIO PARA SU CORRECTA INSTALACION.</p>
				SUMINISTRO Y APLICACION DE PINTURA EN MACHUELO Y LOGOTIPO PARA SILLAS DE RUEDAS	616	ML <p>PINTURA PARA TRÁFICO MARCA DUPONT COLOR AZUL CODIGO YB308G O SIMILAR PARA APLICACIÓN DE PISOS, PARA SEÑALIZACIÓN DE ZONA PARA SILLA DE RUEDAS, INCLUYE LOGOTIPO DE PERSONAS CON DISCAPACIDAD MOTORA COLOR BLANCO SEGÚN DISEÑO, A DOS MANOS. INCLUYE, LIMPIEZA, MATERIAL, EQUIPO Y HERRAMIENTA, LIMPIEZA DURANTE Y AL FINAL DE LA OBRA Y TODO LO NECESARIO PARA SU CORRECTA APLICACIÓN.</p>



Anexo 1 al contrato 421/20

						<p>SUMINISTRO Y APLICACION DE PINTURA PARA TRÁFICO MARCA DUPONT COLOR AMARILLO TRAFICO PARA APLICACIÓN DE PISOS, PARA SEÑALIZACIÓN DE PARADA DE CAMIÓN (RECTANGULO Y BALIZAMIENTO INTERIOR EN FORMA SE ZIG-ZAG NORMADOS POR LA SCT), INCLUYE, DISEÑO, LIMPIEZA GENERAL CON RETIRO DE RESIDUOS, MATERIAL, EQUIPO, HERRAMIENTA Y TODO LO NECESARIO PARA SU CORRECTA APLICACIÓN.</p>
						<p>SUMINISTRO Y APLICACIÓN DE PINTURA EN MACHUELO COLOR AMARILLO TRAFICO APEGADO A MANUAL DE SEÑALIZACIÓN VIAL DE LA SCT. INCLUYE LIMPIEZA, SUMINISTRO DE TODOS LOS MATERIALES, MANO DE OBRA, EQUIPO Y HERRAMIENTA Y TODO LO NECESARIO PARA SU CORRECTA APLICACIÓN.</p>
						<p>DEMOLICIÓN Y CORTE CON DISCO DE BANQUETA Y CENEFA DE 2 CM PROMEDIO DE PROFUNDIDAD. INCLUYE MANO DE OBRA, EQUIPO Y HERRAMIENTA, LIMPIEZA AL FINAL DE LOS TRABAJOS, ASI COMO TODO LO NECESARIO PARA SU CORRECTA EJECUCION.</p>
						<p>TRAZO, NIVELACIÓN, CONFORMACIÓN Y COMPACTACIÓN MANUAL PARA RECEPCIÓN DE LA GUÍAS PODOTÁCTIL. INCLUYE: HERRAMIENTA Y EQUIPO, LIMPIEZA AL FINAL DE LOS TRABAJOS Y TODO LO NECESARIO PARA SU CORRECTA EJECUCIÓN.</p>
				SUMINISTRO Y COLOCACIÓN DE GUÍA PODOTACTIL	1,144.00	ML
						<p>SUMINISTRO Y COLOCACION DE GUÍA PODOTÁCTIL DE TIPO ADVERTENCIA Y DIRECCION (RELIEVE BOTÓN Y RELIEVE LINEA), DE .30 X .30 M DE ARCILLA POLISINTETICA, CONCRETO POLIMÉRICO O CONCRETO PREFABRICADO, COLOR CONTRASTANTE DEL 75% COMO MINIMO AL ENTORNO URBANO, INCLUYE: TRAZO, NIVELACIÓN, EQUIPO, LIMPIEZA DURANTE Y AL FINAL DE LA OBRA Y TODO LO NECESARIO PARA SU CORRECTA EJECUCIÓN.</p>
				SUMINISTRO Y COLOCACIÓN DE BANDERINES INFORMATIVOS (EQUIPO FIJO)	44	PZA
						<p>FABRICACIÓN E INSTALACIÓN DE BANDERÍN DE TUBULAR 4" CEDULA 30, 3.50 M DE ALTO TERMINADO PUNTA DE BALA, EMPOTRADO A PISO CON BASE DE CONCRETO SIMPLE F'C=200 KG/CM2 DE 0.40 X 0.40 X 0.50 DE PROFUNDIDAD, PLACA INFORMATIVA DE 40 CM DE ANCHO X 60 CM DE ALTO, ESQUINAS REDONDEADAS, DE LAMINA GALVANIZADA CALIBRE 16 FIJADA CON 2 SOLERAS DE 2" X 1/4" X 10 CM DE LARGO, TORNILLERIA GALVANIOZADA DE 1/4" X 1 1/2 " INCLUYE TUERCA Y RONDANAS, CONSIDERAR DISEÑO GRÁFICO A DOS CARAS CON VINIL 3M CON</p>



[Handwritten signature]


[Handwritten signature]



						VISTO BUENO DE SITEUR. INCLUYE: CORTES, MANO DE OBRA, MATERIALES DE FIJACIÓN, EQUIPO, LIMPIEZA Y TODO LO NECESARIO PARA SU CORRECTA INSTALACIÓN.
2	EQUIPO PARA ADAPTACIÓN DE PARADEROS RUTA ALIMENTADORA 3. SUMINISTRO E INSTALACIÓN DE ACCESORIOS, EQUIPO Y MOBILIARIO URBANO EN LA INFRAESTRUCTURA O PARADAS ADAPTADAS QUE INTEGRAN EL CORREDOR QUE RECORRE LAS UNIDADES DE LA LÍNEA 3 DE SITREN (RUTA ALIMENTADORA O INTEGRAL DEL TREN) PARA MEJORAR Y GARANTIZAR LA INCLUSIÓN Y ACCESO DE LAS PERSONAS CON DICAPACIDAD.	34	EQUIPO	RECONSTRUCCION DE BANQUETA DE CONCRETO Y RAMPAS PARA PERSONAS CON DISCAPACIDAD	736	M2
						ACARRÉO EN CAMIÓN DE MATERIAL PRODUCTO DE LA EXCAVACIÓN M3 Y/O DEMOLICIÓN FUERA DE LA OBRA. INCLUYE CARGA A MAQUINA, EQUIPO Y HERRAMIENTA.
						DESMONTAJE DE BANDERÍN EXISTENTE, Y SU ENTREGA EN BASE MANTENIMIENTO TETLÁN. INCLUYE DEMOLICIÓN DE BASE, ACARREOS, MATERIALES, MANO DE OBRA, HERRAMIENTA, EQUIPO, RETIRO FUERA DE LA OBRA Y LIMPIEZA.
						DEMOLICIÓN DE BANQUETA DE CONCRETO DE 10 CM DE ESPESOR PARA RAMPA DISCAPACITADOS, POR MEDIOS MECANICOS CON MARTILLO NEUMATICO. INCLUYE: CORTE CON DISCO, HERRAMIENTAS, EQUIPO, MANO DE OBRA, RETIRO DE ESCOMBRO Y TODO LO NECESARIO PARA SU CORRECTA EJECUCIÓN.
						FORJADO DE RAMPA PARA DISCAPACITADOS EN ESQUINA (EN ABANICO) SEGÚN DISEÑO, CON LOSA DE 10 CM DE ESPESOR DE CONCRETO PREMEZCLADO F'C=200 KG/CM2 , REFORZADO CON MALLA ELECTROSOLDADA 6_6 10/10. INCLUYE MATERIAL, MANO DE OBRA, HERRAMIENTA, CONCRETO, CIMBRA, AGUA Y TODO LO NECESARIO PARA SU CORRECTA EJECUCIÓN.
						FORJADO DE BANQUETA DAÑADA A BASE DE LOSA DE 10 CM DE ESPESOR DE CONCRETO PREMEZCLADO F'C=200 KG/CM2 , REFORZADO CON MALLA ELECTROSOLDADA 6_6 10/10. INCLUYE DEMOLICION Y RETIRO DE ESCOMBRO, MATERIAL, MANO DE OBRA, HERRAMIENTA, CONCRETO, CIMBRA, AGUA Y TODO LO NECESARIO PARA SU CORRECTA EJECUCIÓN.
				RECONSTRUCCION DE GUARNICIÓN PARA PERSONAS CON DISCAPACIDAD	578	ML
						ACARRÉO EN CAMIÓN DE MATERIAL PRODUCTO DE LA EXCAVACIÓN M3 Y/O DEMOLICIÓN FUERA DE LA OBRA. INCLUYE CARGA A MAQUINA, EQUIPO Y HERRAMIENTA.
						DEMOLICIÓN DE BANQUETA DE CONCRETO DE 10 CM DE ESPESOR PARA RAMPA DISCAPACITADOS, POR MEDIOS MECANICOS CON MARTILLO NEUMATICO. INCLUYE: CORTE CON DISCO, HERRAMIENTAS, EQUIPO, MANO DE OBRA, RETIRO DE ESCOMBRO Y TODO LO

						<p>NECESARIO PARA SU CORRECTA EJECUCIÓN.</p> <p>FORJADO DE BANQUETA DAÑADA A BASE DE LOSA DE 10 CM DE ESPESOR DE CONCRETO PREMEZCLADO F'C=200 KG/CM2 , REFORZADO CON MALLA ELECTROSOLDADA 6.6 10/10. INCLUYE DEMOLICION Y RETIRO DE ESCOMBRO, MATERIAL, MANO DE OBRA, HERRAMIENTA, CONCRETO, CIMBRA, AGUA Y TODO LO NECESARIO PARA SU CORRECTA EJECUCIÓN.</p>
						<p>DADO PARA MOBILIARIO URBANO (TOTÉM) DE .70 X.45 X .75 M DE CONCRETO PREMEZCLADO F'C=200 KG/CM2, ARMADO EN ACERO A-36 DE 3/4" DE DIAMETRO, DISEÑO SEGUN PROYECTO. INCLUYE: EXCAVACIÓN A MANO EN TERRENO COMPACTO, SUMINISTRO DE MATERIALES, ACARREOS, CORTES, PLANTILLA, CIMBRADO, LIMPIEZA Y MANO DE OBRA.</p> <p>FABRICACIÓN , DISEÑO E INSTALACIÓN DE PLACA BRAILLE (SEÑALETICA) FABRICADA EN PLACA DE ACERO INOX 304 DE 1/8" DE ESPESOR, TERMINADO PATINADO Y PULIDO SEGÚN PROYECTO, CON TEXTOS EN CÓDIGO BRAILLE CON RASTERS @ INOX, (MÁXIMO 250 CARACTERES), DE 30 x 30 cm, AJUSTADO A PROYECTO DEL TOTEM INFORMATIVO, REVISAR PLANOS PROVEEDOR, ADOSADA A TOTÉM INFORMATIVO, EL CONTENIDO Y RASTERS @ QUE COMPONEN EL LENGUAJE BRAILLE DEBERAN SER VALIDADOS POR EL CONSEJO ESTATAL PARA LA ATENCIÓN E INCLUSIÓN DE PERSONAS CON DISCAPACIDAD (COEDIS), DIF JALISCO Y EL SISTEMA DE TREN ELÉCTRICO URBANO (SITEUR).</p> <p>FABRICACIÓN E INSTALACIÓN DE TOTEM INFORMATIVO DE ESTRUCTURA DE ACERO AL CARBÓN (PTR DE 2" X 2"), CON FONDO ANTICORROSIVO, TERMINADO EN PINTURA EPOXICA, RECUBIERTO CON LÁMINA A36 CAL. 10 REMACHADA A ESTRUCTURA CON REMACHE DE 3/16" COLOR NEGRO, CON FONDO ANTICORROSIVO Y TERMINADO CON PINTURA ELECTROSTÁTICA, MEDIDAS DE .30 X .30 X 2.20 M DE ALTURA, LOGOTIPO OFICIAL DE SITEUR, MAPA DE DERROTERO Y RED SITREN, ASÍ COMO EL PICTOGRAMA DEL PARADERO DE SITREN. INCLUYE: ESPACIO PARA PLACA BRAILLE DE .20 X .20 m. CONSIDERA DISEÑO GRÁFICO EN COLABORACIÓN CON</p>
				SUMINISTRO Y COLOCACIÓN DE TÓTEMS EQUIPO FIJO (INCLUYE PLACA BRAILLE) PARA PDCs	34	PZA




						SITEUR. INCLUYE CORTES, MANO DE OBRA, MATERIALES DE FIJACIÓN, MAQUINARIA Y EQUIPO PARA SU CORRECTA INSTALACIÓN, CONSIDERA MEDIDAS ANTROPOMÉTRICAS DE PERSONAS CON DISCAPACIDAD Y COLORIMETRÍA PARA PERSONAS DON DEBILIDAD VISUAL.
						SUMINISTRO Y APLICACION DE PINTURA PARA TRÁFICO MARCA DUPONT COLOR AZUL CODIGO YB308G O SIMILAR PARA APLICACIÓN DE PISOS, PARA SEÑALIZACIÓN DE ZONA PARA SILLA DE RUEDAS, INCLUYE LOGOTIPO DE PERSONAS CON DISCAPACIDAD MOTORA COLOR BLANCO SEGÚN DISEÑO, A DOS MANOS. INCLUYE, LIMPIEZA, MATERIAL, EQUIPO Y HERRAMIENTA Y TODO LO NECESARIO PARA SU CORRECTA APLICACIÓN.
			SUM Y APLIC DE PINTURA EN MACHUELO Y LOGOTIPO EN ESPACIO PARA SILLA DE RUEDAS	579	ML	SUMINISTRO Y APLICACION DE PINTURA PARA TRÁFICO MARCA DUPONT COLOR AMARILLO TRAFICO PARA APLICACIÓN DE PISOS, PARA SEÑALIZACIÓN DE PARADA DE CAMIÓN (RECTANGULO Y BALIZAMIENTO INTERIOR EN FORMA SE ZIG-ZAG NORMADOS POR LA SCT), INCLUYE, DISEÑO, LIMPIEZA GENERAL CON RETIRO DE RESIDUOS, MATERIAL, EQUIPO, HERRAMIENTA Y TODO LO NECESARIO PARA SU CORRECTA APLICACIÓN.
						SUMINISTRO Y APLICACION DE PINTURA EN MACHUELO BASE SOLVENTE COLOR AMARILLO TRAFICO APEGADO A MANUAL DE SEÑALIZACIÓN VIAL DE LA SCT. INCLUYE LIMPIEZA, SUMINISTRO DE TODOS LOS MATERIALES, MANO DE OBRA, EQUIPO Y HERRAMIENTA Y TODO LO NECESARIO PARA SU CORRECTA APLICACIÓN.
						DEMOLICIÓN Y CORTE CON DISCO DE BANQUETA Y CENEFA DE 2 CM PROMEDIO DE PROFUNDIDAD. INCLUYE MANO DE OBRA, EQUIPO Y HERRAMIENTA, ASI COMO TODO LO NECESARIO PARA SU CORRECTA EJECUCION.
			SUMINISTRO Y COLOCACIÓN DE GUÍA PODOTACTIL	1,020.00	ML	TRAZO, NIVELACIÓN, CONFORMACIÓN Y COMPACTACIÓN MANUAL PARA RECEPCIÓN DE LA GUÍAS PODOTÁCTIL. INCLUYE. EQUIPO Y TODO LO NECESARIO PARA SU CORRECTA EJECUCIÓN.
						SUMINISTRO Y COLOCACIÓN DE GUÍA PODOTÁCTIL USO EXTERIOR CON RELIEVE DE LINEA / BOTÓN, INDICA DIRECCIÓN / ALTO TOTAL. DOS OPCIONES DE PRODUCTO: A) EN ARCILLA POLISINTÉTICA DE 30 X 30 CM, ESPESOR DE 8 MM, COLOR AMARILLO CATERPILLAR, AUTOEXTINGIBLE. CONSIDERA FIJACIÓN CON

[Handwritten signature]





[Handwritten mark]

[Handwritten mark]



						ADHESIVO DE POLIURETANO CON ADITIVOS SEGÚN NORMATIVA DE ACCESIBILIDAD. INCLUYE: CORTES CON DISCO, DESBASTE EN BANQUETA DE 3 CMS DE PROFUNDIDAD, MANO DE OBRA, MATERIALES DE FIJACIÓN, MAQUINARIA Y EQUIPO Y TODO LO NECESARIO PARA SU CORRECTA INSTALACIÓN.
				SUMINISTRO Y COLOCACIÓN DE APOYOS ISQUIÁTICOS FIJOS DE ACERO INOXIDABLE TIPO 304	34	PZA DADO PARA MOBILIARIO URBANO (APOYO ISQUIÁTICO) DE 2 PLAZAS DE .25 X.40 X .30 M DE CONCRETO PREMEZCLADO F'C=200 KG/CM2, ARMADO EN ACERO A-36 DE 3/4" DE DIAMETRO, DISEÑO SEGUN PROYECTO. INCLUYE: EXCAVACIÓN A MANO EN TERRENO COMPACTO, SUMINISTRO DE MATERIALES, ACARREOS, CORTES, PLANTILLA, CIMBRADO, LIMPIEZA Y MANO DE OBRA.

Leído que fue el presente anexo por las "PARTES" y enteradas de su alcance y contenido, lo firman éstas de común acuerdo en la ciudad de Guadalajara, Jalisco.

LA "SECRETARÍA"	EL "PROVEEDOR"
 Lic. Luis Arturo López Sahagún, Director General de Abastecimientos de la Secretaría de Administración del Poder Ejecutivo del Estado de Jalisco.	 C. José Moisés Pulido Gutiérrez, Representante Legal de TREE HOUSE CONSTRUCCIONES, S.A. DE C.V.
TESTIGO	TESTIGO
 Lic. Raymundo Andrade Beltrán, Director del Comité de Adquisiciones y Enajenaciones de la Secretaría de Administración del Poder Ejecutivo del Estado de Jalisco.	 Lic. Nora Aidé Nieto Torres, Directora de lo Consultivo de la Secretaría de Administración del Poder Ejecutivo del Estado de Jalisco.

RPV/JECG/ZNVZ

LA PRESENTE HOJA CORRESPONDE AL ANEXO 1 DEL CONTRATO DE "EQUIPAMIENTO ESPECIAL PARA ADAPTACIÓN A PARADEROS", DERIVADO DE LA LICITACIÓN PÚBLICA NACIONAL ABIERTA PRESENCIAL NÚMERO LA-914012998-E22-2020 Y DE LA SOLICITUD DE APROVISIONAMIENTO NÚMERO 15-18-2020, CELEBRADO EL 28 DE OCTUBRE DE 2020 ENTRE LA SECRETARÍA DE ADMINISTRACIÓN DEL PODER EJECUTIVO DEL ESTADO DE JALISCO Y TREE HOUSE CONSTRUCCIONES, S.A. DE C.V.

